

ROBERTO COIN


GUIDA ALLE MISURE

BRACCIALI


Per la misurazione utilizza un metro a nastro o un righello flessibile con la misura espressa in millimetri. Per ottenere la misura ottimale si consiglia di non stringere eccessivamente il righello.

BRACCIALI RIGIDI QUADRATI


Misura la larghezza e l'altezza del polso e fai riferimento alle seguenti taglie (altezza del polso x larghezza del polso):



SMALL: 43x53 mm



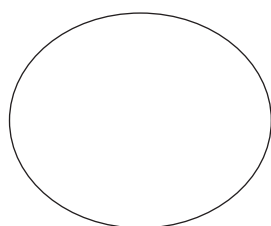
MEDIUM: 46x56 mm



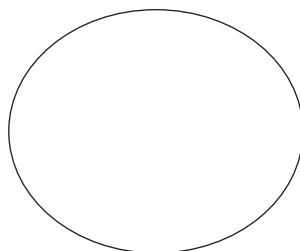
LARGE: 48x58 mm

BRACCIALI RIGIDI OVALI

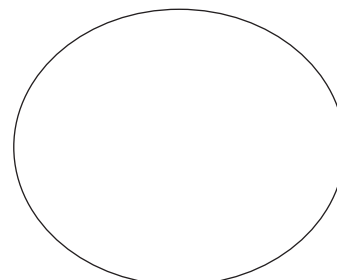
Misura la circonferenza del polso e fai riferimento alle seguenti taglie (altezza del polso x larghezza del polso):



SMALL: 46x56 mm



MEDIUM: 48x58 mm



LARGE: 50x60 mm

BRACCIALI MORBIDI

Misura la circonferenza del polso e fai riferimento alle seguenti taglie:



SMALL: 170-175 mm



MEDIUM: 180-185 mm



LARGE: 190-195 mm

Le misure dei bracciali morbidi potrebbero subire delle variazioni in base al modello.